



Jährlicher Durchführungsbericht 2022

über die Umsetzung des
Entwicklungsprogramm für den ländlichen Raum
Brandenburgs und Berlins 2014 – 2022 (EPLR)

Jährlicher Durchführungsbericht 2022

Ausgewählte **Inhalte** des Jährlichen Durchführungsberichtes nach Kapiteln

- 1. **WICHTIGE INFORMATIONEN ÜBER DIE DURCHFÜHRUNG DES PROGRAMMS UND SEINER PRIORITÄTEN**
- 2. **FORTSCHRITTE BEI DER UMSETZUNG DES BEWERTUNGSPLANS**
- 3. **PROBLEME, DIE DIE PROGRAMMLEISTUNG BETREFFEN, UND ABHILFEMAßNAHMEN**
- 4. **MAßNAHMEN ZUR UMSETZUNG DER TECHNISCHEN HILFE UND ZUR ERFÜLLUNG DER ANFORDERUNGEN AN DIE ÖFFENTLICHKEITSARBEIT (PR)**

5. ZUR ERFÜLLUNG DER EX-ANTE-KONDITIONALITÄTEN ERGRIFFENE MAßNAHMEN
6. BESCHREIBUNG DER UMSETZUNG VON TEILPROGRAMMEN
7. PRÜFUNG DER INFORMATIONEN UND DES STANDS DER VERWIRKLICHUNG DER PROGRAMMZIELE
8. DURCHFÜHRUNG VON MAßNAHMEN ZUR BERÜCKSICHTIGUNG DER GRUNDSÄTZE AUS DEN ARTIKELN 5, 7 UND 8 DER VERORDNUNG (EU) NR. 1303/2013
9. FORTSCHRITTE BEI DER SICHERSTELLUNG EINES INTEGRIERTEN KONZEPTS FÜR DEN EINSATZ DES ELER UND ANDERER FINANZINSTRUMENTE DER UNION
10. BERICHT ÜBER DEN EINSATZ DER FINANZINSTRUMENTE (ARTIKEL 46 DER VERORDNUNG (EU) NR. 1303/2013)
11. EINGABETABELLEN FÜR GEMEINSAME UND PROGRAMMSPEZIFISCHE INDIKATOREN UND QUANTIFIZIERTE ZIELWERTE

Kapitel 1

Wichtige Informationen über die Durchführung des Programms und seiner Prioritäten

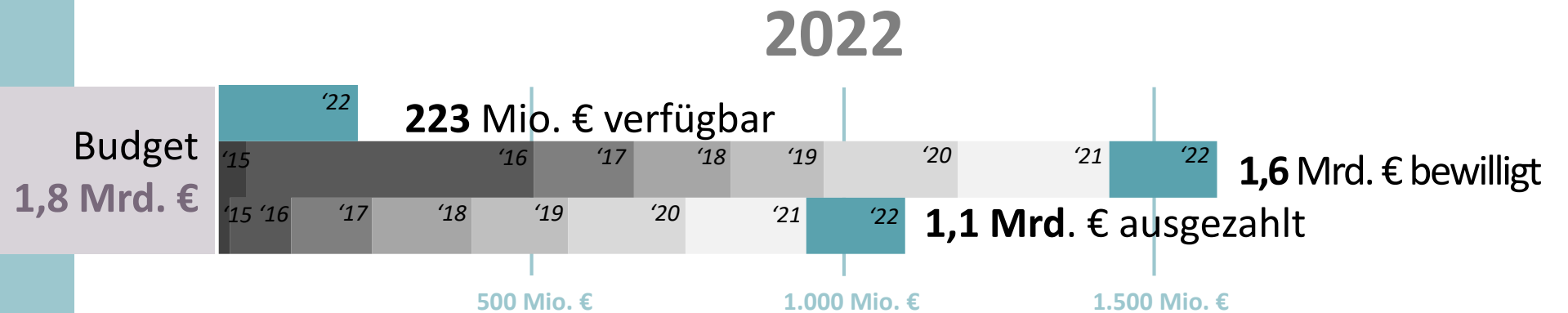
- a) Finanzdaten
- b) Gemeinsame und programmspezifische Indikatoren und quantifizierte Zielwerte
- c) Informationen über die Programmumsetzung, basierend auf den Daten von a) und b)

7. Änderung des EPLR

→ 8. Version des Programms

- EURI-Mittel
- Umschichtungsmittel
- Mittel für die Verlängerung der Förderperiode

- Rund **158 Mio. €** verausgabt in 2022




Priorität 1 - SPB 1A, 1B, 1C

Förderung von **Wissenstransfer und Innovation** in der Land- und Forstwirtschaft und den ländlichen Gebieten

Horizontale Anwendung → Maßnahmen sind den Prioritäten 2 bis 6 zugeordnet

Ziel T1 Die Ausgaben der Maßnahmen 01, 02 und 16 betragen 3,82 % (70 Mio. €) der Gesamtausgaben des EPLR (**SPB 1A**)



Bezogen auf das Gesamtbudget bis 2025:

IST **2,21 % (40,3 Mio.€)**

88 % Zielerreichung

Bezogen auf die Gesamtausgaben bis 2022:

IST **3,75 % (40,3 Mio. €)**

Ziel T2 Im Rahmen der Maßnahme 16 werden 178 Kooperationsvorhaben unterstützt (**SPB 1B**)



IST **97 Kooperationsvorhaben**

54 % Zielerreichung

Ziel T3 An Maßnahme 01 nehmen 13.800 Schulungsteilnehmer:innen teil (**SPB 1C**)



IST **17.923 Schulungsteilnehmer:innen**

130 % Zielerreichung

Priorität 2 - SPB 2A

Verbesserung der **Wettbewerbsfähigkeit** der Land- und Forstwirtschaft – Steigerung der Wirtschaftsleistung land- und forstwirtschaftlicher Betriebe

M01 Wissenstransfer und Informationsmaßnahmen

M04 Investitionen in materielle Vermögenswerte

M16.1 Unterstützung für die Einrichtung und Tätigkeit operationeller Gruppen der EIP

Ziel T4 Unterstützung von **16,06 %** der landwirtschaftlichen Betriebe (**906 Betriebe**) im Programmgebiet bei Investitionen in die Umstrukturierung od. Modernisierung

(Basisjahrwert: 5.640 Betriebe)

Budget
157 Mio. €

87 Mio. € ausgezahlt

119 Mio. € bewilligt

38 Mio. € verfügbar

Priorität 2 - SPB 2A

Verbesserung der **Wettbewerbsfähigkeit** der Land- und Forstwirtschaft – Steigerung der Wirtschaftsleistung land- und forstwirtschaftlicher Betriebe

M01 Wissenstransfer und Informationsmaßnahmen

M04 Investitionen in materielle Vermögenswerte

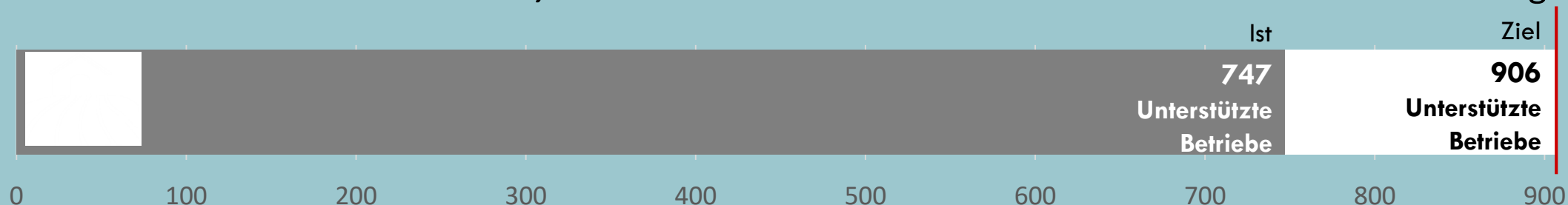
M16.1 Unterstützung für die Einrichtung und Tätigkeit operationeller Gruppen der EIP

Ziel T4 Unterstützung von **16,06 %** der landwirtschaftlichen Betriebe (**906 Betriebe**) im Programmgebiet bei Investitionen in die Umstrukturierung od. Modernisierung

(Basisjahrwert: 5.640 Betriebe)

IST 13,24 %

82% Zielerreichung



Unterstützte Betriebe

Unterstützte Betriebe

Budget
157 Mio. €

87 Mio. € ausgezahlt

119 Mio. € bewilligt

38 Mio. € verfügbar

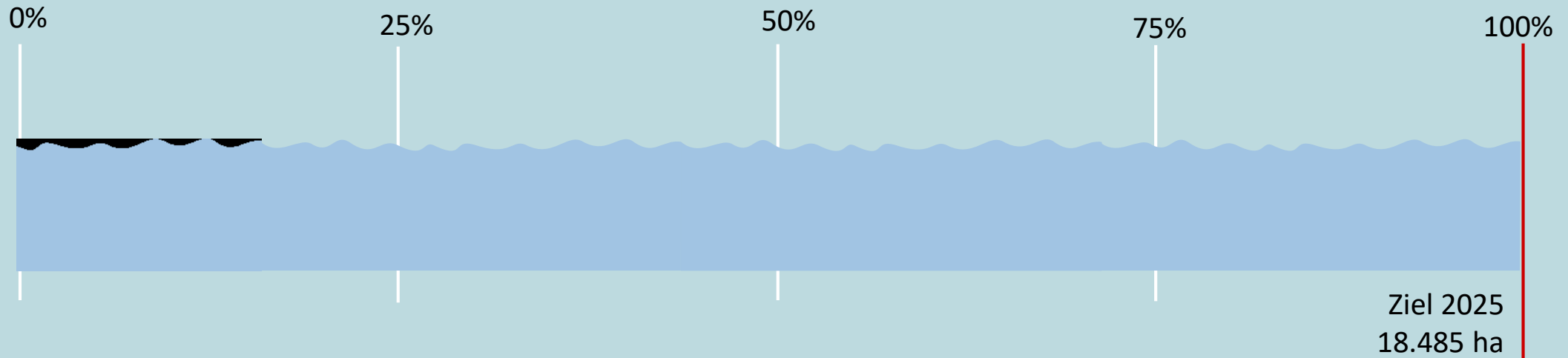
Priorität 3 - SPB 3B

Förderung der Verarbeitung und Vermarktung der Ernährungswirtschaft und des Risikomanagements – **Risikovorsorge**

M05 Hochwasserschutz

Zusätzlicher Zielindikator:

18.485 ha vor Hochwasser geschützte Fläche



Budget
94 Mio. €

21 Mio. €

64 Mio. € ausgezahlt
73 Mio. € bewilligt

Priorität 3 - SPB 3B

Förderung der Verarbeitung und Vermarktung der Ernährungswirtschaft und des Risikomanagements – **Risikovorsorge**

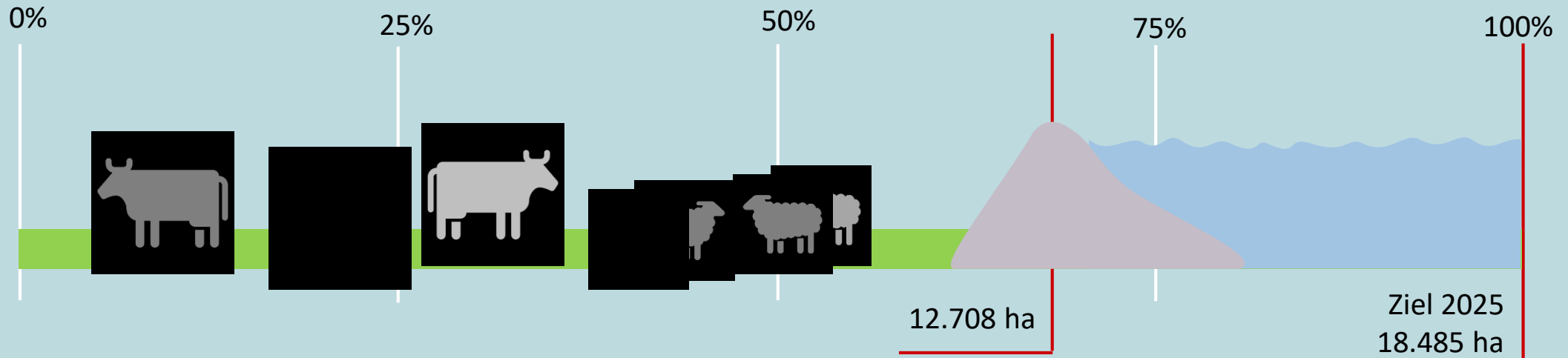
M05 Hochwasserschutz

Zusätzlicher Zielindikator:

18.485 ha vor Hochwasser geschützte Fläche

IST **12.708 ha**

69 % Zielerreichung



Budget
94 Mio. €

21 Mio. €

64 Mio. € ausgezahlt
73 Mio. € bewilligt

Priorität 4

Wiederherstellung, Erhaltung und Verbesserung der mit der Land- und Forstwirtschaft verbundenen Ökosysteme

- M07.1 FFH-Managementplanung
- M07.6 Natürliches Erbe
- M07.2 Naturnahe Gewässerentwicklung
- M10 Agrarumwelt- und Klimamaßnahme
- M11 Ökologischer Landbau
- M12 Natura 2000 Ausgleichszahlungen
- M13 Ausgleichszulage
- M16.5.1 Zusammenarbeit für eine markt- und standortangepasste Landbewirtschaftung
- M02 Forstberatung
- M08.3 Investitionen in die Entwicklung von
- M08.5 Waldgebieten und Verbesserung der Lebensfähigkeit von Wäldern

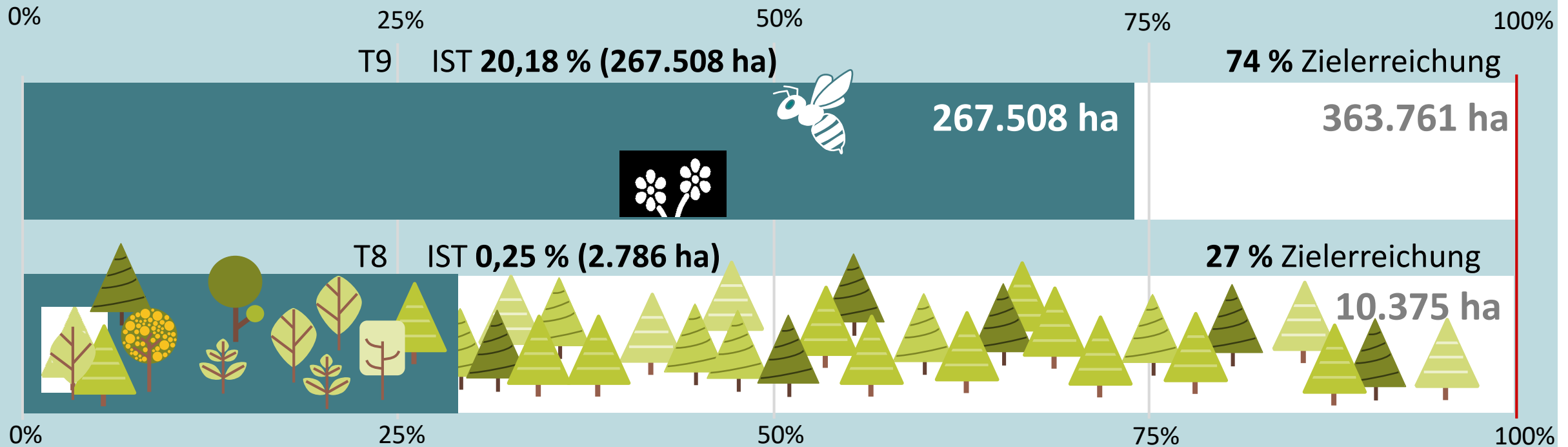
Budget
1.070 Mio. €

676 Mio. € ausgezahlt
906 Mio. € bewilligt
164 Mio. € verfügbar

Priorität 4 - SPB 4A

Wiederherstellung, Erhaltung und Verbesserung der **biologischen Vielfalt**, auch in Natura-2000-Gebieten und in Gebieten, die aus naturbedingten oder anderen spezifischen Gründen benachteiligt sind, der Landwirtschaft mit hohem Naturwert, sowie des Zustands der europäischen Landschaften

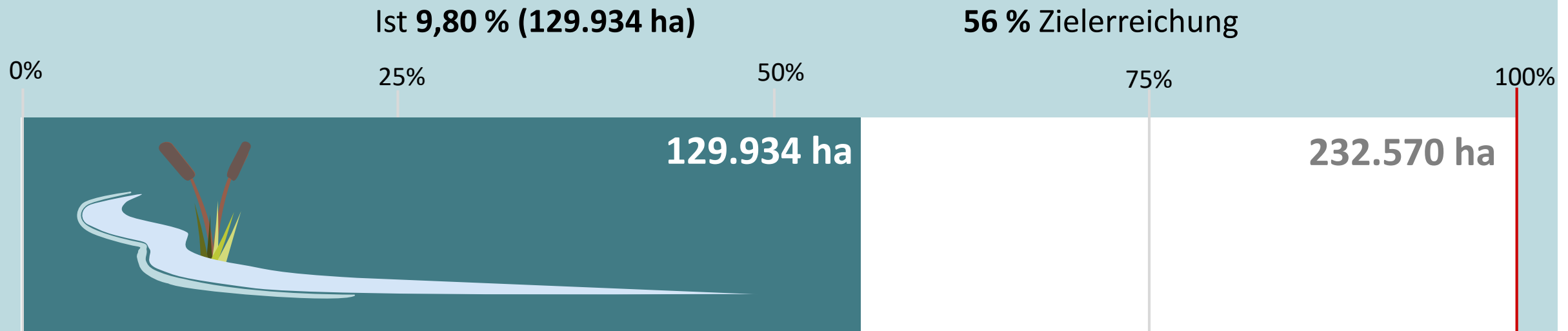
Für **27,44 % (363.761 ha)** der landwirtschaftlichen Fläche (Ziel T9) und für **0,92 % (10.375 ha)** des Waldes oder bewaldeter Fläche (Ziel T8) im Programmgebiet gelten Verwaltungsverträge zur Unterstützung der biologischen Vielfalt und/oder der Landschaften



Priorität 4 - SPB 4B

Verbesserung der **Wasserwirtschaft**, einschließlich des Umgangs mit Düngemitteln und Schädlingsbekämpfungsmitteln


Ziel T10 Für 17,54 % (232.570 ha) der LF im Programmgebiet gelten Verwaltungsverträge zur Verbesserung der Wasserwirtschaft



Priorität 4 - SPB 4C

Verbesserung der **Boden**bewirtschaftung und Verhinderung der Bodenerosion

Ziel T12 Für 17,47 % (231.579 ha) der LF im Programmgebiet gelten Verwaltungsverträge zur Verbesserung der Bodenbewirtschaftung bzw. Verhinderung der Bodenerosion



Priorität 5 SPB 5E

Förderung der **Kohlenstoff**-Speicherung und -Bindung in der Land- und Forstwirtschaft

M10.1 Moorschonende Stauhaltung

M16.5.2 Zusammenarbeit zur Implementierung ressourcenschonender Landnutzungsmethoden und Anbauverfahren

Ziel T19 Für 0,04 % (**1.000 ha**) der LF und Forstfläche im Programmgebiet gelten Verwaltungsverträge zwecks Beitrags zur Kohlenstoffbindung und -speicherung

Budget
12 Mio. €

6 Mio. € ausgezahlt

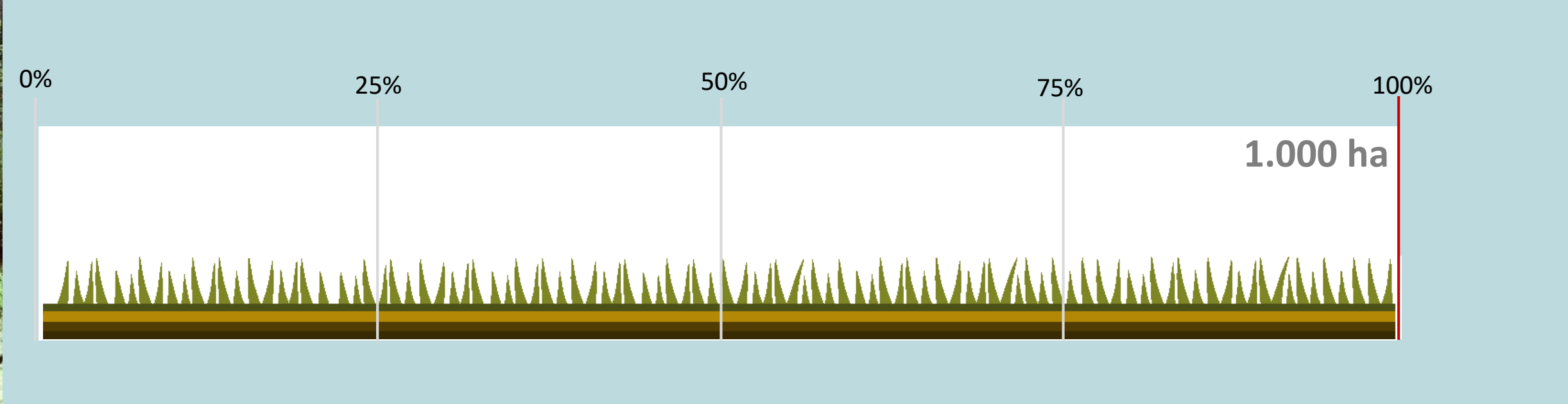
11 Mio. € bewilligt

2 Mio. € verfügbar

Priorität 5 SPB 5E

Förderung der Kohlenstoff-Speicherung und -Bindung in der Land- und Forstwirtschaft

Ziel T19 Für 0,04 % (1.000 ha) der LF und Forstfläche im Programmgebiet gelten Verwaltungsverträge zwecks Beitrags zur Kohlenstoffbindung und -speicherung



Budget
12 Mio. €

6 Mio. € ausgezahlt
11 Mio. € bewilligt
2 Mio. € verfügbar

6 Mio. € ausgezahlt

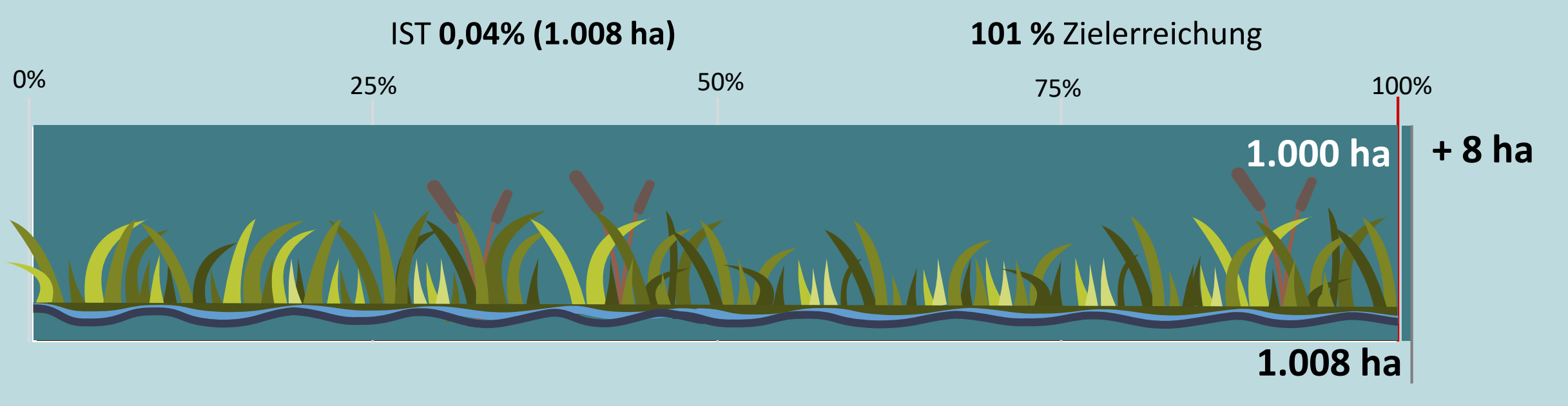
11 Mio. € bewilligt

2 Mio. € verfügbar

Priorität 5 SPB 5E

Förderung der Kohlenstoff-Speicherung und -Bindung in der Land- und Forstwirtschaft


Ziel T19 Für 0,04 % (1.000 ha) der LF und Forstfläche im Programmgebiet gelten Verwaltungsverträge zwecks Beitrags zur Kohlenstoffbindung und -speicherung



Budget
12 Mio. €



6 Mio. € ausgezahlt



11 Mio. € bewilligt



2 Mio. € verfügbar

Priorität 6 SPB 6A

Erleichterung der **Diversifizierung**, Gründung und Entwicklung von kleinen Unternehmen und Schaffung von Arbeitsplätzen

M6.4 Diversifizierung

Ziel T20 10 neue Arbeitsplätzen in unterstützten Projekten



Budget
2,2 Mio. €



0,5 Mio. € ausgezahlt

0,8 Mio. € bewilligt

1,4 Mio. € verfügbar

Priorität 6 SPB 6A

Erleichterung der **Diversifizierung**, Gründung und Entwicklung von kleinen Unternehmen und Schaffung von Arbeitsplätzen

M6.4 Diversifizierung

Ziel T20 10 neue Arbeitsplätzen in unterstützten Projekten

IST 10,5 Arbeitsplätze

105 % Zielerreichung



+ 0,5 Arbeitsplätze

Budget
2,2 Mio. €

0,5 Mio. € ausgezahlt

0,8 Mio. € bewilligt

1,4 Mio. € verfügbar

Priorität 6 SPB 6B

Förderung der **lokalen Entwicklung** in ländlichen Gebieten

M07 Basisdienstleistungen und Dorferneuerung

M16.3 Zusammenarbeit zur Vermarktung landtouristischer Angebote

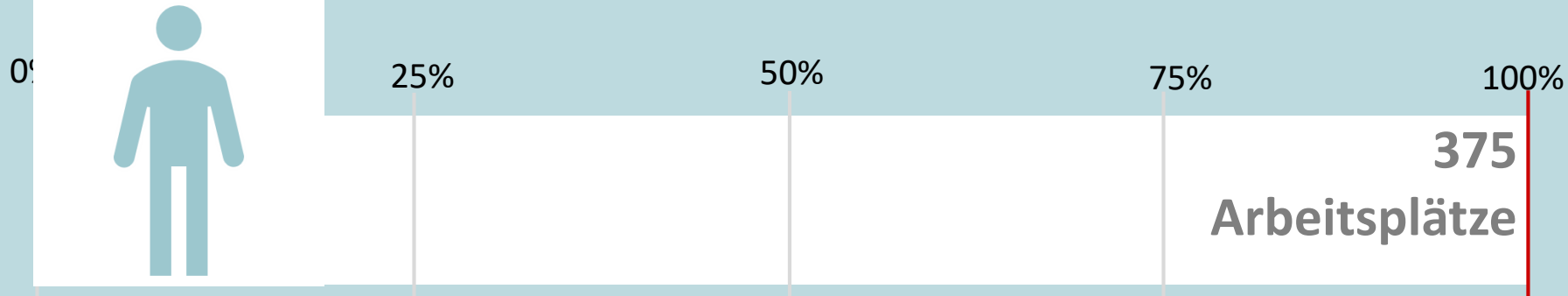
M19 LEADER

Ziel T21 Für 54,25 % der Bevölkerung (1,4 Mio. Menschen) im ländlichen Raum des Programmgebiets gelten lokale Entwicklungsstrategien

IST 54,25 % (1,4 Mio. Menschen)

100 % Zielerreichung

Ziel T23 375 neue Arbeitsplätzen in unterstützten LEADER-Projekten



Budget
436 Mio. €

276 Mio. € ausgezahlt

401 Mio. € bewilligt

36 Mio. € verfügbar

Priorität 6 SPB 6B

Förderung der **lokalen Entwicklung** in ländlichen Gebieten

M07 Basisdienstleistungen und Dorferneuerung

M16.3 Zusammenarbeit zur Vermarktung landtouristischer Angebote

M19 LEADER

Ziel T21 Für 54,25 % der Bevölkerung (1,4 Mio. Menschen) im ländlichen Raum des Programmgebiets gelten lokale Entwicklungsstrategien

IST 54,25 % (1,4 Mio. Menschen)

100 % Zielerreichung

Ziel T23 375 neue Arbeitsplätzen in unterstützten LEADER-Projekten

IST 501

134 % Zielerreichung

0%

25%

50%

75%

100%



**375
Arbeitsplätze**

**+ 126
Arbeitsplätze**

501 Arbeitsplätze

Budget
436 Mio. €

276 Mio. € ausgezahlt

401 Mio. € bewilligt

36 Mio. € verfügbar

Kapitel 2

Stand der Umsetzung des **Bewertungsplans**

Übersicht des Kapitel 2 des Berichts

➤ **Auf diese Abschnitte wird in der Präsentation eingegangen**

- a) Beschreibung etwaiger im Jahresverlauf vorgenommener Änderungen des Bewertungsplans
- **b) Beschreibung der im Jahresverlauf durchgeführten Bewertungstätigkeiten**
- c) Beschreibung der Tätigkeiten im Zusammenhang mit der Bereitstellung und Verwaltung von Daten
- **d) Liste abgeschlossener Bewertungen**
- **e) Zusammenfassung abgeschlossener Bewertungen mit Schwerpunkt Bewertungsergebnisse**
- f) Beschreibung der Kommunikationsmaßnahmen
- g) Beschreibung der Folgemaßnahmen

Kapitel 2

- b) Beschreibung der im Jahresverlauf durchgeführten **Bewertungstätigkeiten**
- d) **Abgeschlossene Bewertungen**

Die Bewertungstätigkeiten konzentrierten sich 2022 auf folgende Bereiche

- Zertifizierung von Prämien
- Bewertung von LEADER
- Fertigstellen des Zwischenberichts zur Bewertung der Maßnahme Europäische Innovationspartnerschaft (EIP)
- COVID 19 – Auswirkungen auf Landwirtschaft und ländlichen Raum
- Analyse der aktualisierten Datenstände zu den gemeinsamen Indikatoren HNV und Feldvögel
- Netzwerktätigkeiten

Weitere aktuelle Bewertungsaktivitäten

- Fallstudienbericht Forst – Waldbrandschutz

Kapitel 2

e) Zusammenfassung abgeschlossener Bewertungen, mit Schwerpunkt Bewertungsergebnisse

- Zertifizierung von Prämien
 - Überprüfung von Prämienkalkulationen im Zusammenhang mit dem 8. Änderungsantrag
- Die Anpassungen sind plausibel begründet und nachvollziehbar hergeleitet, sie entsprechen den Vorgaben der NRR. Die Gesamtkalkulation ist angemessen und korrekt.
- Überprüfung der Fest- und Höchstbeträge für die forstlichen Maßnahmen
- Berechnungen sind transparent und nachvollziehbar, die Annahmen sind plausibel, die Gesamtkalkulation ist angemessen und korrekt

Kapitel 2

e) Zusammenfassung abgeschlossener Bewertungen, mit Schwerpunkt Bewertungsergebnisse

- Bewertung von LEADER

Auswertung von LEADER erfolgte im Berichtsjahr zum Stand des Vorjahres
→ Zuarbeit für das Fachreferat

Ergebnisse 2022

- 14 lokale Arbeitsgruppen (LAG) mit 979 Akteuren (darunter 32% Frauen)
- Akteure aktiv in 142 regionalen und überregionalen Netzwerken
- 223 Projektauftrufe führten zu 5.095 Projekten, die für das Auswahlverfahren eingereicht wurden, davon sind etwa 2.464 bei der Bewilligungsbehörde beantragt worden
- Akteuren führten insgesamt 187 Mitgliederversammlungen und 733 Beratungen der Vorstände durch
- Breite Öffentlichkeitsarbeit durch Auftritte auf 205 Messen, regionalen Festen, Märkten und Ausstellungen → ca. 101.000 erreichte Teilnehmende

Kapitel 3

Probleme, die die Programmleistung betreffen, und **Abhilfemaßnahmen**

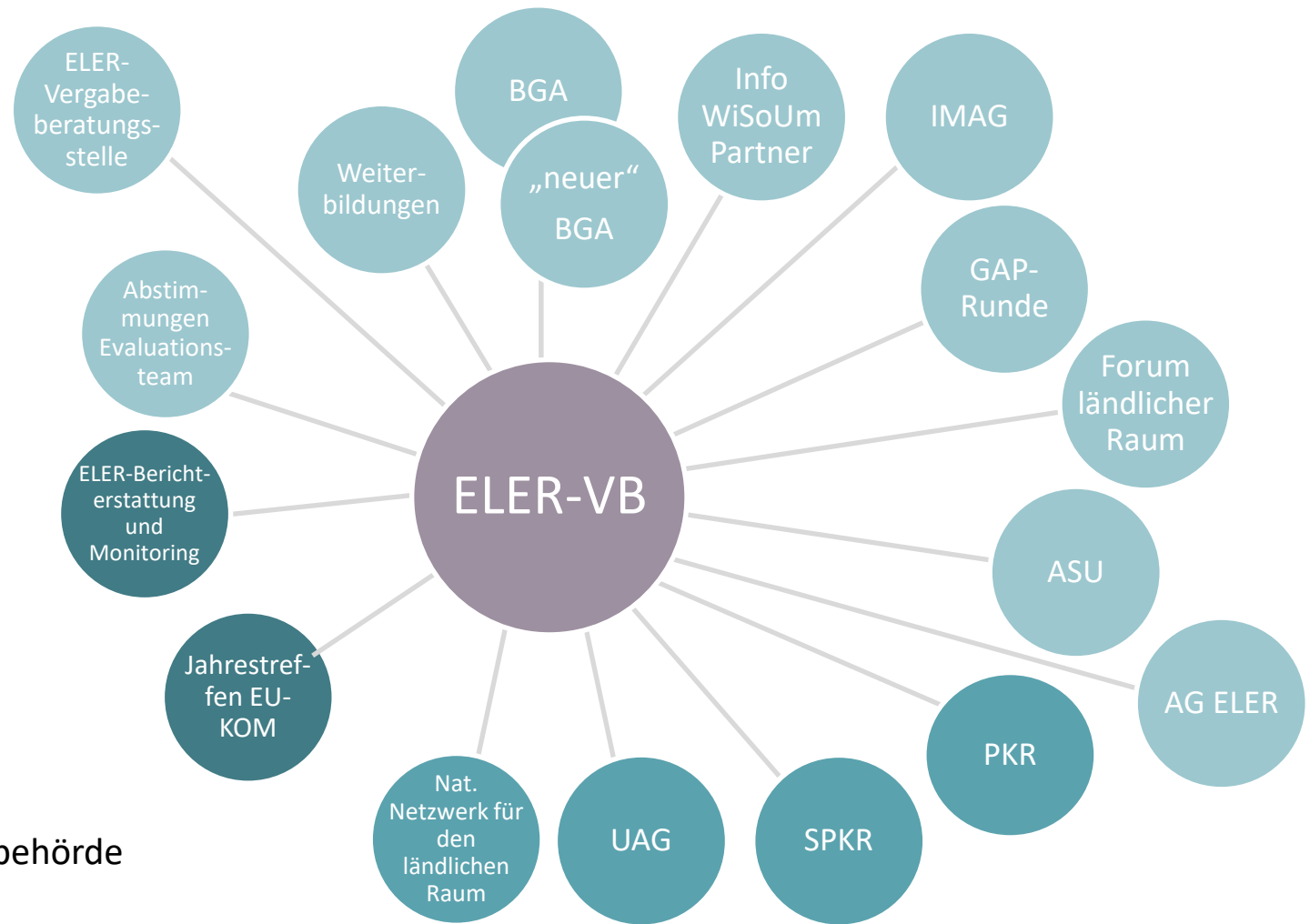
Übersicht des Kapitel 3 des Berichts

➤ **Auf diese Abschnitte wird in der Präsentation eingegangen**

- a) **Maßnahmen die Qualität und Effizienz betreffen:
Beschreibung der Schritte zur Sicherstellung der
Qualität und Effektivität der Programmumsetzung**
- b) Darstellung hochwertiger und effizienter
Durchführungsmechanismen

Kapitel 3

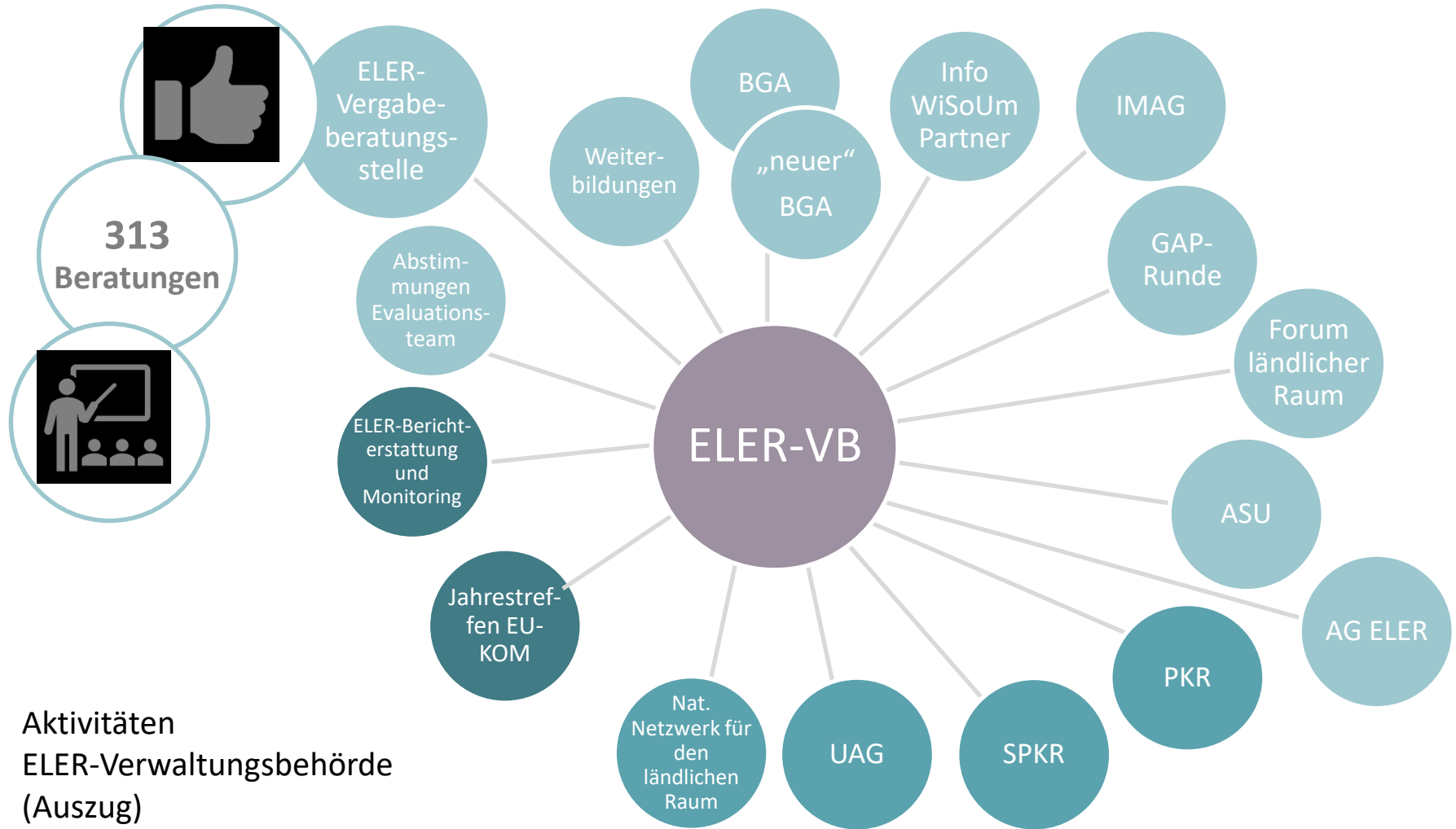
a) Maßnahmen die **Qualität und Effizienz** betreffen: Beschreibung der Schritte zur Sicherstellung der Qualität und Effektivität der Programmumsetzung



Aktivitäten
ELER-Verwaltungsbehörde
(Auszug)

Kapitel 3

a) Maßnahmen die **Qualität und Effizienz** betreffen: Beschreibung der Schritte zur Sicherstellung der Qualität und Effektivität der Programmumsetzung



Kapitel 4

Maßnahmen zur Umsetzung der technischen Hilfe und zur Erfüllung der Anforderungen an die Öffentlichkeitsarbeit (PR)

- a) Errichtung und Umsetzung des Nationale Netzwerks ländlicher Raum
- ➔ b) Schritte zur Gewährleistung der Veröffentlichung des Programms



ELER.
LebensWert Land.



Danke für Ihre Aufmerksamkeit!

Die auf den Folien 4 bis 8 und 16 bis 19 verwendeten **Fotos** sind preisgekrönte Motive aus dem Fotowettbewerb 2017 „Starke Momente“, die Fotos auf den Folien 9 bis 15 und 20 bis 26 sind eigene Aufnahmen von entera, die Bilder auf der Folie 1, 27 und 28 stammen von der ELER-Brandenburg Seite.